

**ESTADO DE SERGIPE**
**PREFEITURA MUNICIPAL DE SÃO CRISTÓVÃO**
**LEI DE DIRETRIZES ORÇAMENTÁRIAS**
**ANEXO DE METAS FISCAIS**
**AVALIAÇÃO DO CUMPRIMENTO DAS METAS FISCAIS DO EXERCÍCIO ANTERIOR  
2026**

AMF - Demonstrativo II (LRF, art. 4º, §2º, inciso I)

R\$ milhares

ESPECIFICAÇÃO	Metas Previstas em		Metas Realizadas em			Variação	
	2024 (a)	% RCL	2024 (b)	% RCL		Valor (c) = (b-a)	% (c/a) x 100
Receita Total	341.457	133,80	320.051	107,68		-21.406	-6,27
Receitas Primárias (I)	289.115	113,29	305.332	102,73		16.217	5,61
Despesa Total	341.457	133,80	289.022	97,24		-52.435	-15,36
Despesas Primárias (II)	337.491	132,25	282.220	94,95		-55.271	-16,38
Resultado Primário (III) = (I-II)	-48.376	-18,96	23.112	7,78		71.488	-147,78
Resultado Nominal	0	0,00	103.732	34,90		103.732	0,00
Dívida Pública Consolidada	0	0,00	151.357	50,93		151.357	0,00
Dívida Consolidada Líquida	0	0,00	119.589	40,24		119.589	0,00

FONTE: RREO - Relatório Resumido de Execução Orçamentária e RGF - Relatório de Gestão Fiscal de 2024

Especificação	2024
Previsão da Receita Corrente Líquida para 2024	255.199,00
Valor da Receita Corrente Líquida realizada em 2024	297.215,00

Fonte: RREO - Relatório Resumido da Execução Orçamentária - Anexo III de 2024

**ESTADO DE SERGIPE**
**PREFEITURA MUNICIPAL DE SÃO CRISTÓVÃO**
**ANEXO DE METAS FISCAIS**
**METAS FISCAIS ATUAIS COMPARADAS COM AS FIXADAS NOS TRÊS EXERCÍCIOS ANTERIORES  
2026**

AMF - Demonstrativo III (LRF, art.4º, §2º, inciso II)

R\$ milhares

ESPECIFICAÇÃO	VALORES A PREÇOS CORRENTES											
	2023	2024	%	2025	%	2026	%	2027	%	2028	%	
Receita Total	285.181	320.051	12,23	352.516	10,14	370.142	5,00	388.649	5,00	408.081	5,00	
Receitas Primárias (I)	280.495	305.332	8,85	335.200	9,78	351.960	5,00	369.558	5,00	388.036	5,00	
Despesa Total	289.046	289.022	-0,01	352.516	21,97	370.142	5,00	388.649	5,00	408.081	5,00	
Despesas Primárias (II)	283.104	282.220	-0,31	350.515	24,20	368.041	5,00	386.443	5,00	405.765	5,00	
Resultado Primário (III) = (I - II)	-2.609	23.112	-985,86	-15.315	-166,26	-16.081	5,00	-16.885	5,00	-17.729	5,00	
Resultado Nominal	-77.492	103.732	-233,86	5.979	-94,24	6.278	5,00	6.592	5,00	6.922	5,00	
Dívida Pública Consolidada	174.772	151.357	-13,40	158.925	5,00	166.871	5,00	175.215	5,00	183.975	5,00	
Dívida Consolidada Líquida	15.857	119.589	654,17	125.568	5,00	131.847	5,00	138.439	5,00	145.361	5,00	

ESPECIFICAÇÃO	VALORES A PREÇOS CONSTANTES											
	2023	2024	%	2025	%	2026	%	2027	%	2028	%	
Receita Total	313.899	336.054	7,06	352.516	4,90	355.735	0,91	359.494	1,06	364.489	1,39	
Receitas Primárias (I)	308.741	320.599	3,84	335.200	4,55	338.260	0,91	341.835	1,06	346.584	1,39	
Despesa Total	318.153	303.473	-4,61	352.516	16,16	355.735	0,91	359.494	1,06	364.489	1,39	
Despesas Primárias (II)	311.613	296.331	-4,90	350.515	18,28	353.715	0,91	357.453	1,06	362.420	1,39	
Resultado Primário (III) = (I - II)	-2.872	24.268	-945,05	-15.315	-13,73	-15.455	0,91	-15.618	1,06	-15.835	1,39	
Resultado Nominal	-85.295	108.919	-227,70	5.979	29,89	6.034	0,91	6.098	1,06	6.183	1,39	
Dívida Pública Consolidada	192.372	158.925	-17,39	158.925	0,00	160.376	0,91	162.071	1,06	164.322	1,39	
Dívida Consolidada Líquida	17.454	125.568	619,43	125.568	0,00	126.715	0,91	128.054	1,06	129.833	1,39	

FONTE: RREO - Relatório Resumido de Execução Orçamentária e RGF - Relatório de Gestão Fiscal de 2023 e 2024

Metodologia de Cálculo dos Valores Constantes					
Índices de Inflação					
2023	2024	2025	2026	2027	2028
*4,62%	*4,83%	**5,00%	**4,05%	**3,90%	**3,56

 \* Inflação Efetiva no Brasil (Banco Central do Brasil) <https://www.bcb.gov.br/controleinflacao/historicometas>  
 \*\* Banco Central (Boletim Focus e Relatório de Expectativas de Mercado de 10 de janeiro de 2025)

Valores Constantes:

2023=Valor Corrente x 1,1007	2026=Valor Corrente / 1,0405
2024=Valor Corrente x 1,0500	2027=Valor Corrente / 1,0811
2025=Valor Corrente	2028=Valor Corrente / 1,1196



## ESTADO DE SERGIPE

## PREFEITURA MUNICIPAL DE SÃO CRISTÓVÃO

LEI DE DIRETRIZES ORÇAMENTÁRIAS  
ANEXO DE METAS FISCAIS  
EVOLUÇÃO DO PATRIMÔNIO LÍQUIDO  
2026

AMF - Demonstrativo IV (LRF, art.4º, §2º, inciso III)

R\$ milhares

PATRIMÔNIO LÍQUIDO	2024	%	2023	%	2022	%
Patrimônio/Capital	0	0	0	0	0	0
Reservas	0	0	0	0	0	0
Resultado Acumulado	176.761	0	117.746	100	143.851	100
<b>TOTAL</b>	<b>176.761</b>	<b>0</b>	<b>117.746</b>	<b>100</b>	<b>143.851</b>	<b>100</b>

## REGIME PREVIDENCIÁRIO

PATRIMÔNIO LÍQUIDO	2024	%	2023	%	2022	%
Patrimônio	0	0,00	0	0,00	0	0,00
Reservas	0	0,00	0	0,00	0	0,00
Lucros ou Prejuízos Acumulados	0	0,00	0	0,00	0	0,00
<b>TOTAL</b>	<b>0</b>	<b>0,00</b>	<b>0</b>	<b>0,00</b>	<b>0</b>	<b>0,00</b>

*Sem movimento*

FONTE: Balanço Patrimonial de 2021, 2022 e 2023



## ESTADO DE SERGIPE

## PREFEITURA MUNICIPAL DE SÃO CRISTÓVÃO

LEI DE DIRETRIZES ORÇAMENTÁRIAS  
ANEXO DE METAS FISCAIS  
ORIGEM E APLICAÇÃO DOS RECURSOS OBTIDOS COM A ALIENAÇÃO DE ATIVOS  
2026

AMF - Demonstrativo V (LRF, art.4º, §2º, inciso III)

R\$ milhares

<u>RECEITAS REALIZADAS</u>	2024	2023	2022
REC. DE CAPITAL - ALIEN. DE ATIVOS (I)	0	0	0
Alienação de Bens Móveis	0	0	0
Alienação de Bens Imóveis	0	0	0
Alienação de Bens Intangíveis	0	0	0
Rendimentos de Aplicações Financeiras	0	0	0

<u>DESPESAS EXECUTADAS</u>	2024 (a)	2023 (b)	2022 (c)
APLIC. DOS REC. DA ALIEN. DE ATIVOS (II)	-	-	-
DESPESAS DE CAPITAL	-	-	-
Investimentos	-	-	-
Inversões Financeiras	-	-	-
Amortização da Dívida	-	-	-
DESPESAS CORRENTES DOS REGIMES DE PREVIDÊNCIA	-	-	-
Regime Geral de Previdência Social	-	-	-
Regime Próprio de Previdência dos Servidores	-	-	-

<u>SALDO FINANCEIRO</u>	2024 (g) = ((Ia - II d) + III h)	2023 (h) = ((Ib - II e) + III i)	2022 (i) = (Ic - II f)
<b>VALOR (III)</b>	<b>0</b>	<b>0</b>	<b>0</b>

FONTE: Relatório Resumido de Execução Orçamentária (RREO) Anexo 11 de 2021, 2022 e 2023

Essa edição encontra-se no site: <https://iose.se.gov.br/prefeitura-sao-cristovao>

LEI DE DIRETRIZES ORÇAMENTÁRIAS  
 ANEXO DE METAS FISCAIS  
 AVALIAÇÃO DA SITUAÇÃO FINANCEIRA E ATUARIAL DO REGIME PRÓPRIO DE PREVIDÊNCIA DOS SERVIDORES  
 2026

AMF - Demonstrativo VI (LRF, art.4º, §2º, inciso IV, alínea "a")

**RECEITAS E DESPESAS PREVIDENCIÁRIAS DO REGIME PRÓPRIO DE PREVIDÊNCIA DOS SERVIDORES**

<u>RECEITAS</u>	2024	2023	2022
<b>RECEITAS PREVIDENCIÁRIAS - RPPS (EXCETO INTRA-ORÇAMENTÁRIAS) (I)</b>			
<b>RECEITAS CORRENTES</b>			
Receita de Contribuições dos Segurados			
Pessoal Civil			
Pessoal Militar			
Outras Receitas de Contribuições			
Receita Patrimonial			
Receita de Serviços			
Outras Receitas Correntes			
Compensação Previdenciária do RGPS para o RPPS			
Outras Receitas Correntes			
<b>RECEITAS DE CAPITAL</b>			
Alienação de Bens, Direitos e Ativos			
Amortização de Empréstimos			
Outras Receitas de Capital			
(-) DEDUÇÕES DA RECEITA			
<b>RECEITAS PREVIDENCIÁRIAS - RPPS (INTRA-ORÇAMENTÁRIAS) (II)</b>			
<b>RECEITAS CORRENTES</b>			
Receita de Contribuições			
Patronal			
Pessoal Civil			
Pessoal Militar			
Cobertura de Déficit Atuarial			
Regime de Débitos e Parcelamentos			
Receita Patrimonial			
Receita de Serviços			
Outras Receitas Correntes			
<b>RECEITAS DE CAPITAL</b>			
(-) DEDUÇÕES DA RECEITA			
<b>TOTAL DAS RECEITAS PREVIDENCIÁRIAS (III) = (I + II)</b>			

**MUNICÍPIO NÃO POSSUI REGIME PRÓPRIO DE PREVIDÊNCIA SOCIAL**

<u>DESPESAS</u>	2024	2023	2022
<b>DESPESAS PREVIDENCIÁRIAS - RPPS (EXCETO INTRA-ORÇAMENTÁRIAS)</b>			
<b>ADMINISTRAÇÃO</b>			
Despesas Correntes			
Despesas de Capital			
<b>PREVIDÊNCIA</b>			
Pessoal Civil			
Pessoal Militar			
Outras Despesas Previdenciárias			
Compensação Previdenciária do RPPS para o RGPS			
Demais Despesas Previdenciárias			
<b>DESPESAS PREVIDENCIÁRIAS - RPPS (INTRA-ORÇAMENTÁRIAS) (V)</b>			
<b>ADMINISTRAÇÃO</b>			
Despesas Correntes			
Despesas de Capital			
<b>TOTAL DAS DESPESAS PREVIDENCIÁRIAS (VI) = (IV + V)</b>			

**MUNICÍPIO NÃO POSSUI REGIME PRÓPRIO DE PREVIDÊNCIA SOCIAL**

<b>RESULTADO PREVIDENCIÁRIO (VII) = (III - VI)</b>			
----------------------------------------------------	--	--	--

<u>APORTES DE RECURSOS PARA O REGIME PRÓPRIO DE PREVIDÊNCIA DO SERVIDOR</u>	2024	2023	2022
<b>TOTAL DOS APORTES PARA O RPPS</b>			
Plano Financeiro			
Recursos para Cobertura de Insuficiências Financeiras			
Recursos para Formação de Reserva			
Outros Aportes para o RPPS			
Plano Previdenciário			
Recursos para Cobertura de Déficit Financeiro			
Recursos para Cobertura de Déficit Atuarial			
Outros Aportes para o RPPS			

**MUNICÍPIO NÃO POSSUI REGIME PRÓPRIO DE PREVIDÊNCIA SOCIAL**

<b>RESERVA ORÇAMENTÁRIA DO RPPS</b>			
<b>BENS E DIREITOS DO RPPS</b>			

FONTE: Relatório Resumido de Execução Orçamentária (RREO)

LEI DE DIRETRIZES ORÇAMENTÁRIAS  
 ANEXO DE METAS FISCAIS  
**PROJEÇÃO ATUARIAL DO REGIME PRÓPRIO DE PREVIDÊNCIA DOS SERVIDORES**  
 2026

AMF – Demonstrativo VI (LRF, art.4º, § 2º, inciso IV, alínea “a”)

R\$ Milhares

EXERCÍCIO	RECEITAS PREVIDENCIÁRIAS	DESPESAS PREVIDENCIÁRIAS	RESULTADO PREVIDENCIÁRIO	SALDO FINANCEIRO DO EXERCÍCIO DO EXERCÍCIO
(a)	(b)	(c) = (a-b)	(d) = (d Exercício anterior) + (c)	
<b>MUNICÍPIO NÃO POSSUI REGIME PRÓPRIO DE PREVIDÊNCIA SOCIAL</b>				

FONTE: Relatório Resumido de Execução Orçamentária (RREO)

 Essa edição encontra-se no site: <https://iose.se.gov.br/prefeitura-sao-cristovao>



ESTADO DE SERGIPE

Cidade Mãe de Sergipe

PREFEITURA MUNICIPAL DE SÃO CRISTÓVÃO

LEI DE DIRETRIZES ORÇAMENTÁRIAS  
 ANEXO DE METAS FISCAIS  
 ESTIMATIVA E COMPENSAÇÃO DA RENÚNCIA DE RECEITA  
 2026

AMF - Tabela 8 (LRF, art. 4º, § 2º, inciso V)

R\$ milhares

TRIBUTOS	MODALIDADE	SETORES/ PROGRAMAS/ BENEFICIÁRIO	RENUNCIA DE RECEITA PREVISTA			COMPENSAÇÃO
			2026	2027	2028	
<b><u>NÃO HÁ PREVISÃO DE RENÚNCIA DE RECEITA NO PERÍODO</u></b>						
<b>TOTAL</b>						-



ESTADO DE SERGIPE

Cidade Mãe de Sergipe

PREFEITURA MUNICIPAL DE SÃO CRISTÓVÃO

LEI DE DIRETRIZES ORÇAMENTÁRIAS  
 ANEXO DE METAS FISCAIS  
 MARGEM DE EXPANSÃO DAS DESPESAS OBRIGATÓRIAS DE CARÁTER  
 CONTINUADO  
 2026

AMF - Tabela 9 (LRF, art. 4º, § 2º, inciso V)

R\$ Milhares

EVENTOS	Valor Previsto para 2026
Aumento Permanente da Receita	17.626
(-) Transferências Constitucionais	
(-) Transferências ao FUNDEB	4.406
Saldo Final do Aumento Permanente de Receita (I)	13.219
Redução Permanente de Despesa (II)	0
Margem Bruta (III) = (I+II)	13.219
Saldo Utilizado da Margem Bruta (IV)	0
Novas DOCC	0
Novas DOCC geradas por PPP	0
Margem Líquida de Expansão de DOCC (V) = (III-IV)	13.219

Fonte: Prefeitura Municipal



ESTADO DE SERGIPE  
PREFEITURA MUNICIPAL DE SÃO CRISTÓVÃO

Ano	Receita Total Valores Correntes	Receita Total Valores Constantes
2023	285.181	313.899
2024	320.051	336.054
2025	352.516	352.516
2026	370.142	355.735
2027	388.649	359.494
2028	408.081	364.489

R\$ milhares

Valores Correntes x Valores Constantes

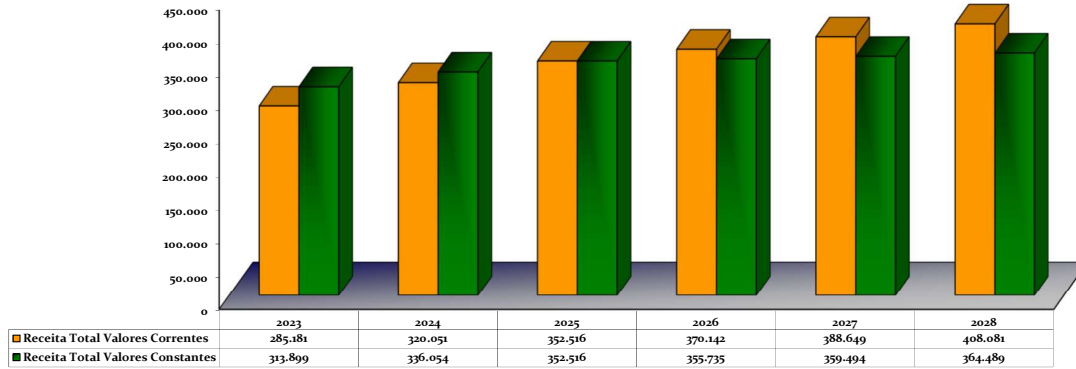


GRAFICO LDO 2026 SÃO CRISTÓVÃO  
Gráfico I - Demonstrativo III



ESTADO DE SERGIPE  
PREFEITURA MUNICIPAL DE SÃO CRISTÓVÃO

Ano	Receita Total Valores Correntes
2023	285.181
2024	320.051
2025	352.516
2026	370.142
2027	388.649
2028	408.081

R\$ milhares

Evolução de Arrecadação

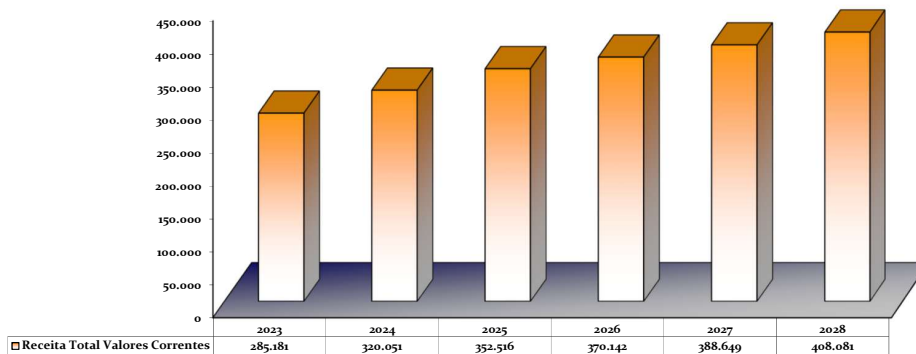


GRAFICO LDO 2026 SÃO CRISTÓVÃO  
Gráfico II - Demonstrativo III

Ano	Receita Total
2026	370.142
2027	388.649
2028	408.081

R\$ milhares

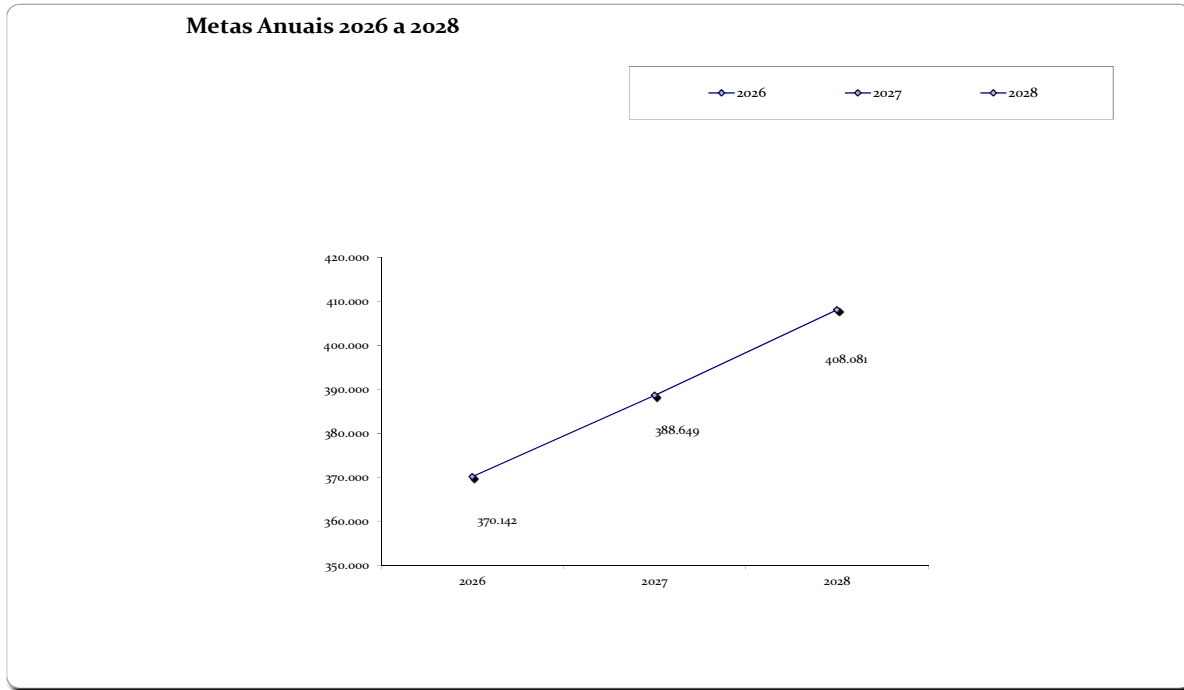


GRAFICO LDO 2026 SÃO CRISTÓVÃO  
Gráfico IV - Demonstrativo I

Arrecadada	2024 Previsto	2024 Realizado
Receita Total	341.457	320.051

R\$ milhares

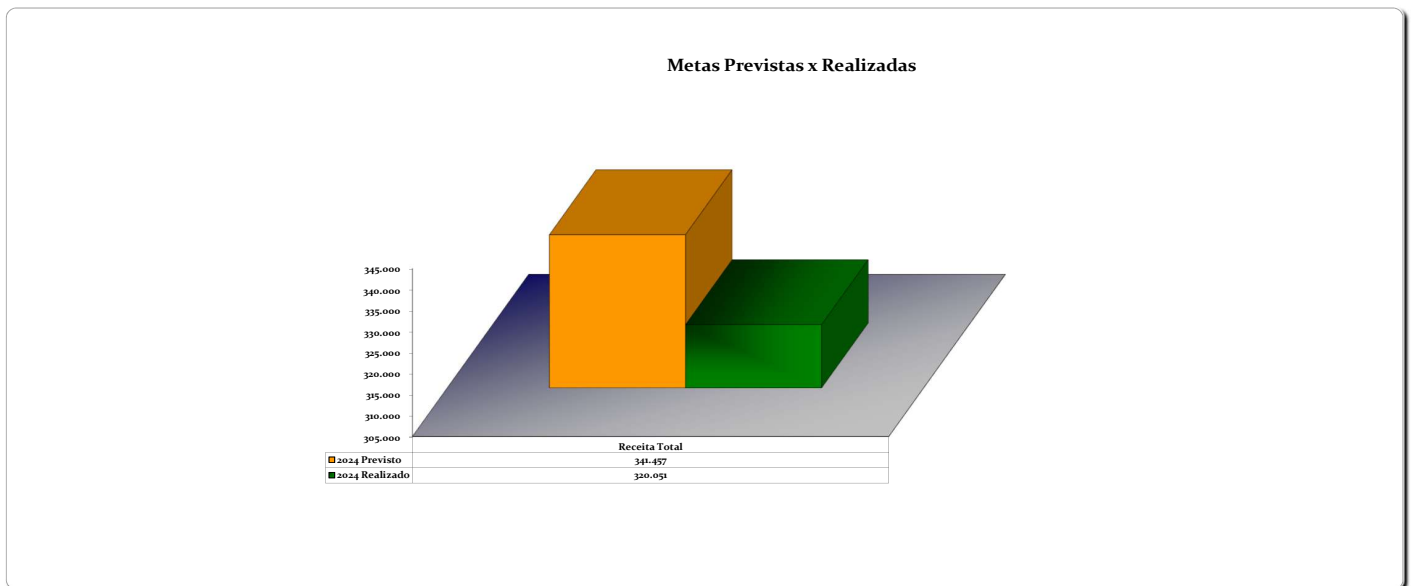


GRAFICO LDO 2026 SÃO CRISTÓVÃO  
Gráfico III - Demonstrativo II